

# Funde von Bibelschriften (Codex Sinaiticus)

## Arbeitsauftrag

- Lies dir den Infotext durch.
- Fülle das Reisetagebuch aus.

## Infotext

Es gibt noch einen weiteren wichtigen Bibelfund neben dem Fund in den Höhlen von Qumram, nämlich den Fund von weiteren Abschriften des Alten und Neuen Testaments. Das war im Jahr 1844. Konstantin Tischendorf, ein Theologe aus Deutschland, machte eine sehr anstrengende Reise zu einem alten Kloster auf der Halbinsel Sinai. Das Kloster ist schon über 1000 Jahre alt. Er durchsuchte die Bibliothek des Klosters nach alten biblischen Schriften, doch er konnte nichts entdecken. Kurz bevor er aufgeben wollte, entdeckte er einen Papierkorb, in dem lauter alte Pergamentblätter lagen. Er kippte den Papierkorb aus und untersuchte seinen Fund. Er fand 129 Blätter. Es waren Teile einer uralten Bibel in griechischer Sprache. Ein paar dieser Pergamentblätter durfte Konstantin Tischendorf mitnehmen. In den folgenden Jahren versuchte er, dem Kloster die restlichen Pergamentblätter abzukaufen, aber die Mönche des Klosters gaben sie nicht her.

Zehn Jahre später reiste Tischendorf wieder zu dem alten Kloster, um die restlichen Blätter abzuschreiben. Doch die Pergamentblätter waren verschwunden. Er reiste ohne Ergebnis wieder ab.

Sechs Jahre später reiste er erneut zum Kloster und kurz vor seiner Abreise legte ihm der Hausverwalter des Klosters die Pergamentblätter vor und zu Tischendorfs vollster Verwunderung auch noch das ganze Neue Testament. Diese Blätter stammen aus dem Jahr 350 nach Christus (n. Chr.).



Diese Pergamentblätter, die Tischendorf im Sinai entdeckt hat, wurden „Codex Sinaiticus“ genannt. Codex deswegen, weil mehrere Pergamentblätter zu einem Buch zusammengeheftet wurden. Heute befinden sich die Pergamentblätter im Britischen Museum in London.

# Papyrus und Pergament

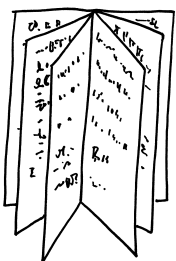
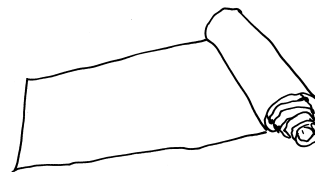
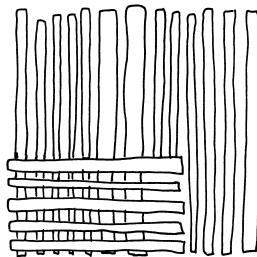
## Arbeitsauftrag

- Lies dir den Infotext durch.
- Bearbeite dann die Aufgaben der Station.

## Infotext

### Papyrus und Pergament

Die Bücher der Bibel wurden zuerst auf Rollen aus Papyrus aufgeschrieben. Papyrus wurde aus Schilf hergestellt. Das Mark der Papyrusstängel, also das Innere der Schilfpflanze, wurde in dünne Streifen geschnitten. Sie wurden zu mehreren Schichten übereinandergelegt. Diese Schichten wurden glatt gepresst und getrocknet. Wenn die Blätter trocken waren, wurden sie aneinandergeklebt und so entstand eine Rolle.



Die Bücher der Bibel wurden also auf diese Papyrusblätter geschrieben. Später wurden die Papyrustexte zwischen zwei Tafeln gebunden. Das war bereits eine Art Buch, das Kodex genannt wurde.

Leider war Papyrus nicht haltbar genug und die Menschen überlegten sich etwas Neues. Sie nahmen Tierhaut, entfernten die Haare und schrieben ihre Texte darauf. Das wird Pergament genannt.

Geschrieben wurde mit einer angespitzten Vogelfeder, die in Tinte getaucht wurde.



# Geschichten der Bibel


## Arbeitsauftrag

- Verbinde die Überschrift der Geschichte mit der passenden Bibelstelle und dem passenden Bild.

Du kannst auch in einer Bibel nachschauen.


1. Mose, 6-9

Die ersten  
Jünger



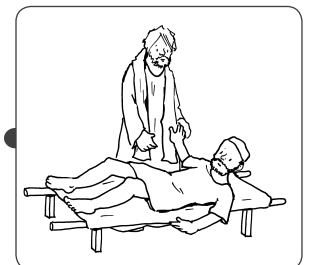
Mt 4, 18-22

Mose wird  
gerettet




1. Mose, 1

Jesus und der  
Gelähmte



2. Mose, 2

Die  
Schöpfungs-  
geschichte



Mk 2, 1-12


Noah baut  
eine Arche



## Mein Bibel-Lapbook (2)


### Arbeitsauftrag

- Schreibe alles, was du über diesen Evangelisten weißt, auf.



### Arbeitsauftrag

- Schneide die Lutherrose aus, male sie an und fertige noch eine Klappe dazu an. Schreibe auf, was die Farben und Formen bedeuten sollen.



### Arbeitsauftrag

- Schreibe alles, was du über Gutenberg weißt, auf.

